

Une foi authentique: l'avenir de l'enseignement catholique en Ontario



Une présentation au
Congrès annuel de l'AFOCSC

Révérend Andrew Bennett
Directeur de programme, Communautés
de foi à l'Institut de recherche Cardus

Questions clés

- L'appartenance religieuse au Canada : où se situent les catholiques?
- Dans quelle mesure les catholiques sont-ils catholiques?
- Avons-nous franchi le Rubicon de l'enseignement catholique en Ontario?
- Quel est l'avenir de l'enseignement catholique?
- Quel est l'avenir de l'éducation catholique française en Ontario?

INDICE DU SPECTRE DE LA SPIRITUALITÉ


- Croyance en Dieu ou en une force supérieure
- Croyance en une vie après la mort
- La mesure dans laquelle il importe ou non à un parent d'enseigner des croyances religieuses à ses enfants
- La fréquence à laquelle une personne éprouve ou non la présence de Dieu
- La fréquence à laquelle une personne prie ou non Dieu ou une force supérieure
- La fréquence à laquelle une personne lit ou non la Bible, le Coran ou tout autre texte sacré
- La fréquence à laquelle une personne assiste ou non à des offices religieux (outre les mariages et funérailles)

UN PORTRAIT DE LA SPIRITUALITÉ EN 2022

UN PORTRAIT DE LA SPIRITUALITÉ EN 2022

Engagement religieux

16%




Ont plus de chances:

- D'être plus âgés (55+)
- D'être des femmes
- D'appartenir à une minorité immigrante ou visible
- D'exprimer leur foi en public
- De se dire Évangéliques ou Musulmans

UN PORTRAIT DE LA SPIRITUALITÉ EN 2022

Engagement religieux

16%



Ont plus de chances:

- D'être plus âgés (55+)
- D'être des femmes
- D'appartenir à une minorité immigrante ou visible
- D'exprimer leur foi en public
- De se dire Évangéliques ou Musulmans

Foi personnelle

19%




Ont plus de chances:

- D'être plus âgés (55+)
- D'être des femmes
- D'avoir un revenu plus faible (<50k/année)
- De se dire Sikhs ou Hindous

UN PORTRAIT DE LA SPIRITUALITÉ EN 2022

Engagement religieux

16%



Ont plus de chances:

- D'être plus âgés (55+)
- D'être des femmes
- D'appartenir à une minorité immigrante ou visible
- D'exprimer leur foi en public
- De se dire Évangéliques ou Musulmans

Foi personnelle

19%



Ont plus de chances:

- D'être plus âgés (55+)
- D'être des femmes
- D'avoir un revenu plus faible (<50k/année)
- De se dire Sikhs ou Hindous

Spiritualité Incertaine

47%



Ont plus de chances:

- Échantillon d'environ la moitié
- Plus de la moitié n'ont pas grandi dans des ménages religieux

UN PORTRAIT DE LA SPIRITUALITÉ EN 2022

Engagement religieux

16%



Ont plus de chances:

- D'être plus âgés (55+)
- D'être des femmes
- D'appartenir à une minorité immigrante ou visible
- D'exprimer leur foi en public
- De se dire Évangéliques ou Musulmans

Foi personnelle

19%



Ont plus de chances:

- D'être plus âgés (55+)
- D'être des femmes
- D'avoir un revenu plus faible (<50k/année)
- De se dire Sikhs ou Hindous

Spiritualité Incertaine

47%



Ont plus de chances:

- Échantillon d'environ la moitié
- Plus de la moitié n'ont pas grandi dans des ménages religieux

Sans souci religieux

19%



Ont plus de chances:

- D'être jeunes (18-40 ans)
- D'être des hommes, mais la tendance favorise les femmes
- D'avoir un revenu plus élevé (>100k/ année)

Spectre de la spiritualité - par âge et par sexe 2022

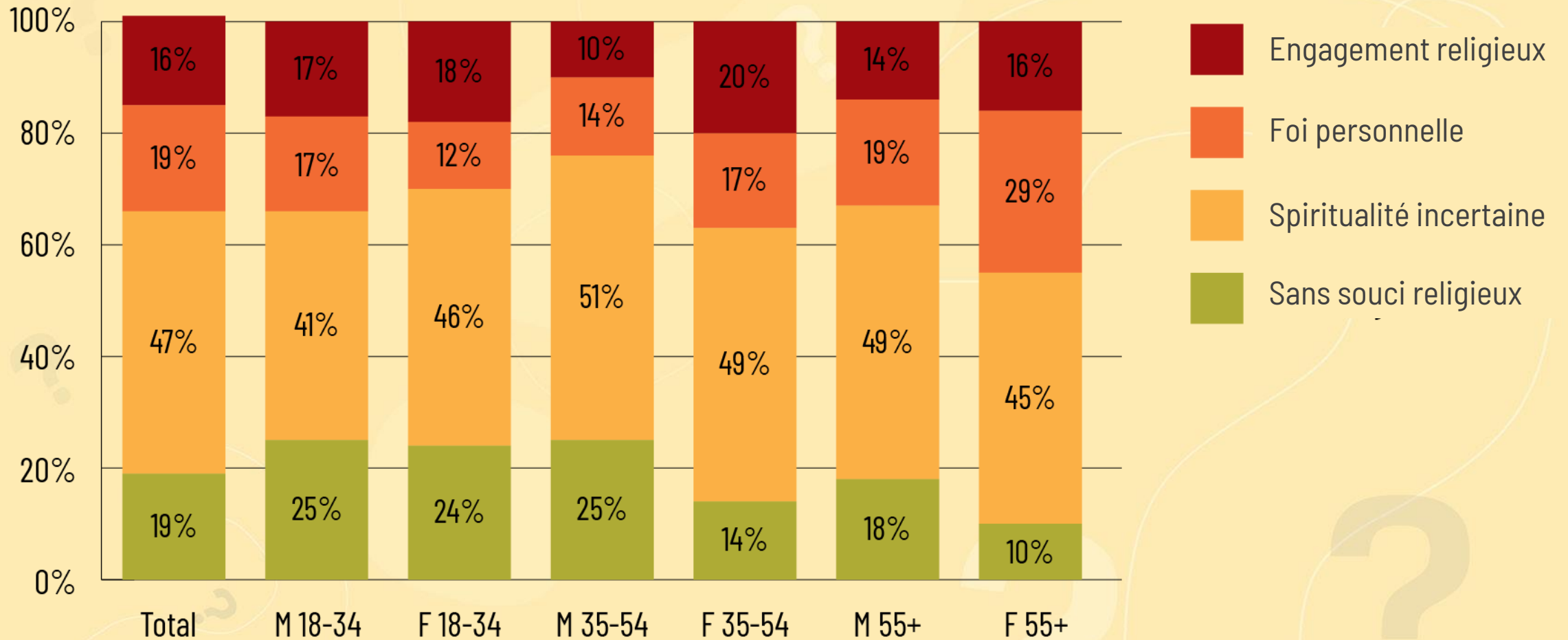
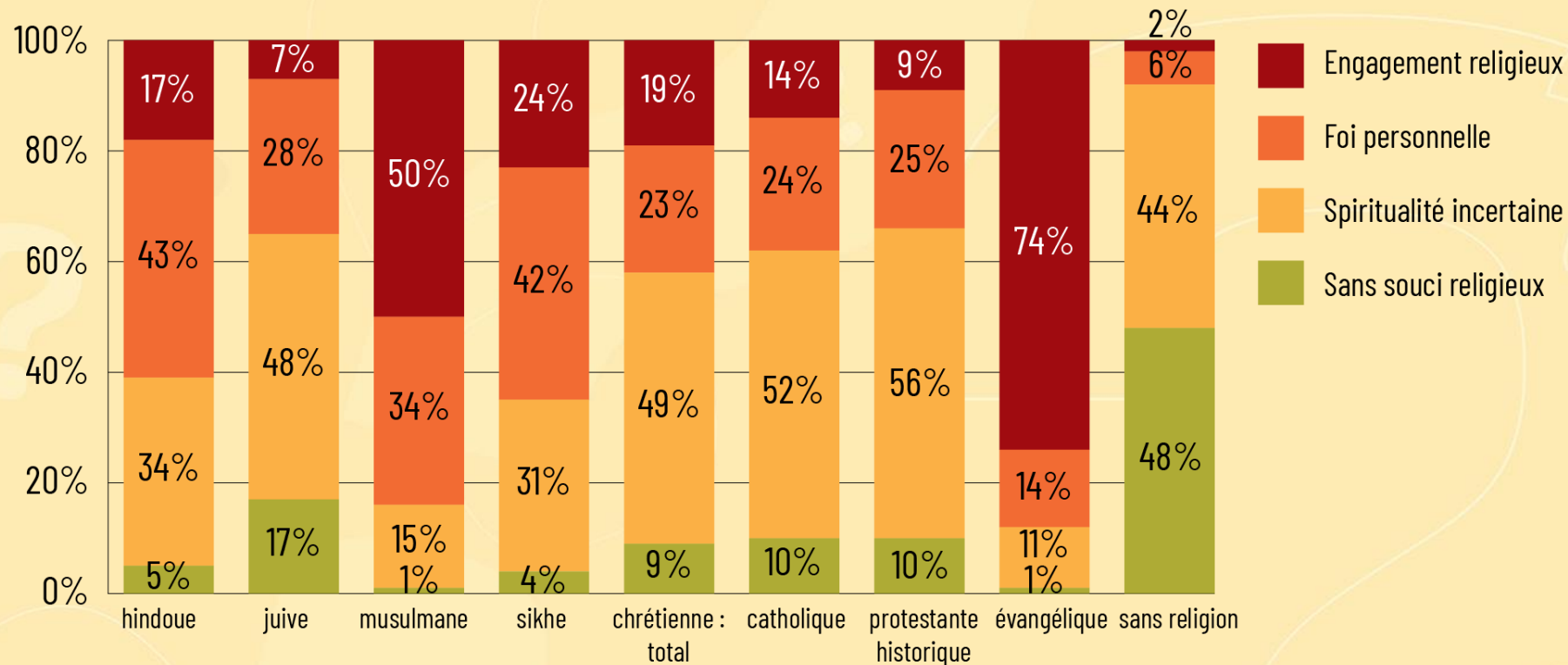
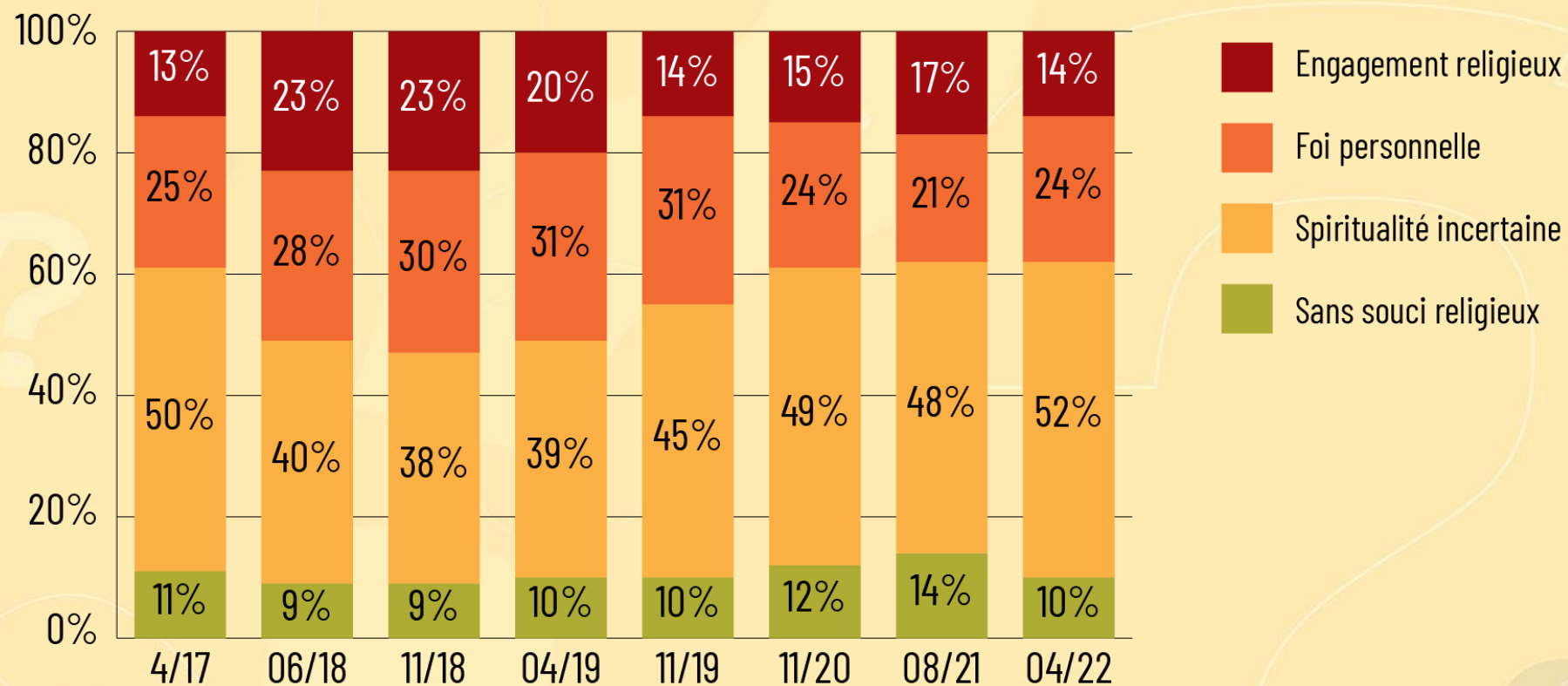


Figure 8 : Spectre de la spiritualité composite, par identité religieuse, 2022



Note : Les échantillons non pondérés de chacun des groupes se répartissent de 214 à 961. Les résultats diffèrent légèrement (+/- 4%) des résultats originaux présentés dans le rapport d'avril 2022 de l'Institut Angus Reid tels qu'ils sont pondérés et évaluent les réponses des répondants à la question de leur identité religieuse plutôt qu'à celle de leur origine culturelle. Les totaux peuvent ne pas donner 100% en raison de l'arrondissement des chiffres. Les fois non chrétiennes sont tirées d'un suréchantillonnage de chacun des groupes religieux et peuvent ne pas être pleinement représentatifs de chacun des groupes religieux, surtout étant donné le manque de données disponibles sur leurs caractéristiques démographiques. Pour plus de détails, voir l'annexe.

Figure 9 : Spectre de la spiritualité, Catholiques, 2017 à 2022



Note : Les échantillons non pondérés de Catholiques se répartissent de 371 à 959. Les totaux peuvent ne pas donner 100% en raison de l'arrondissement des chiffres.

Figure 10 : Indicateurs religieux, Catholiques, 2017 à 2022

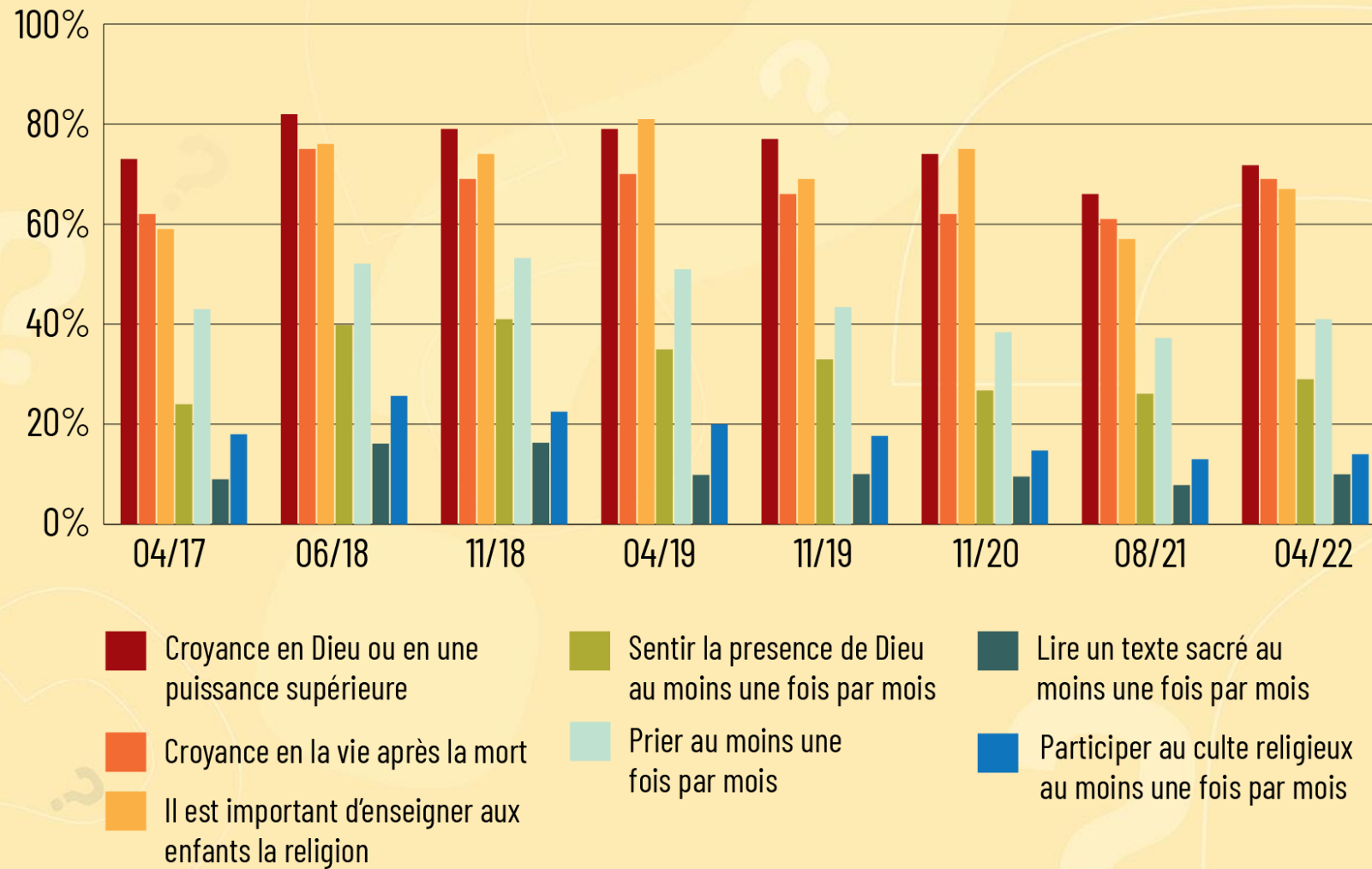
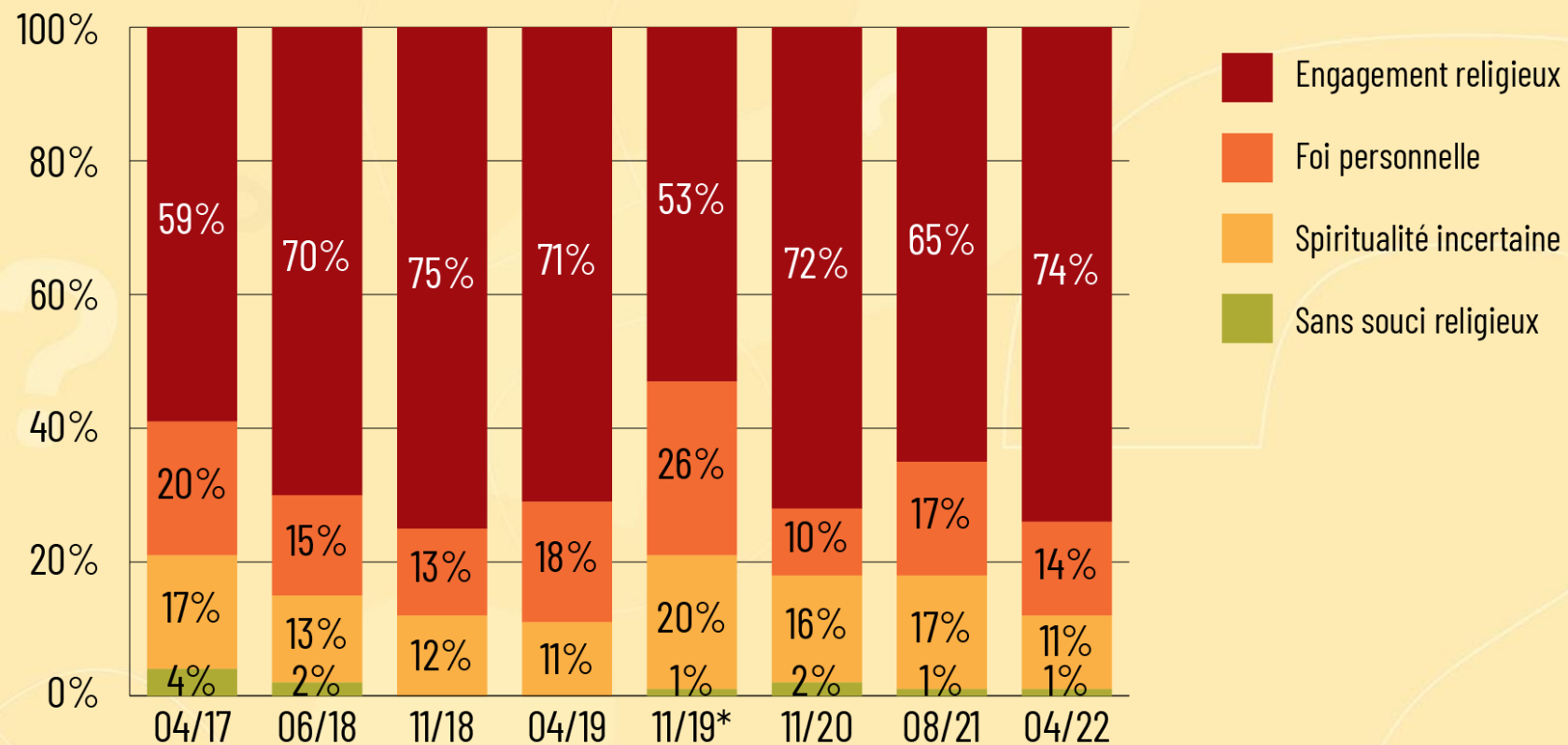
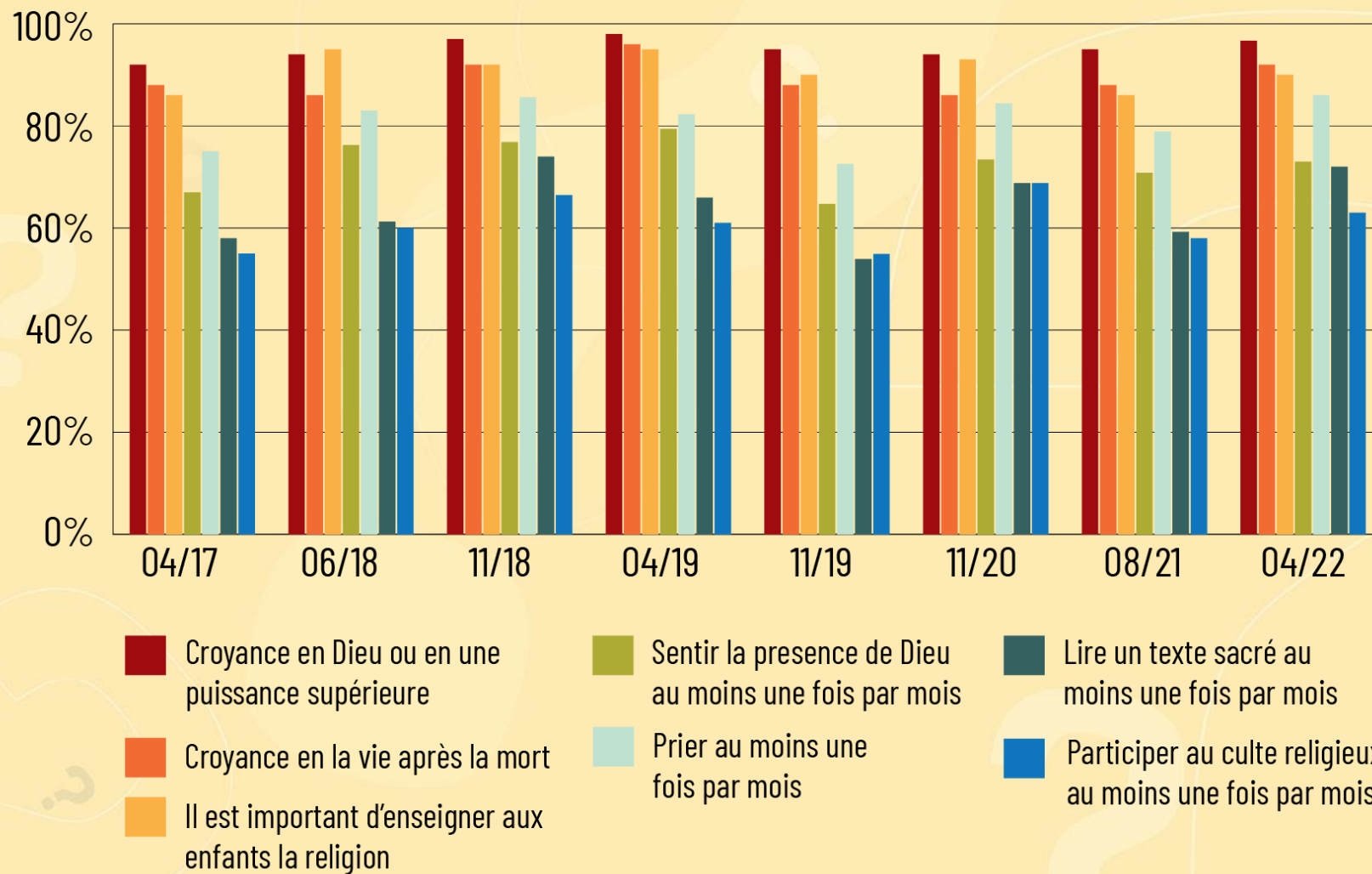


Figure 13 : Spectre de la spiritualité, chrétiens évangéliques, 2017 à 2022



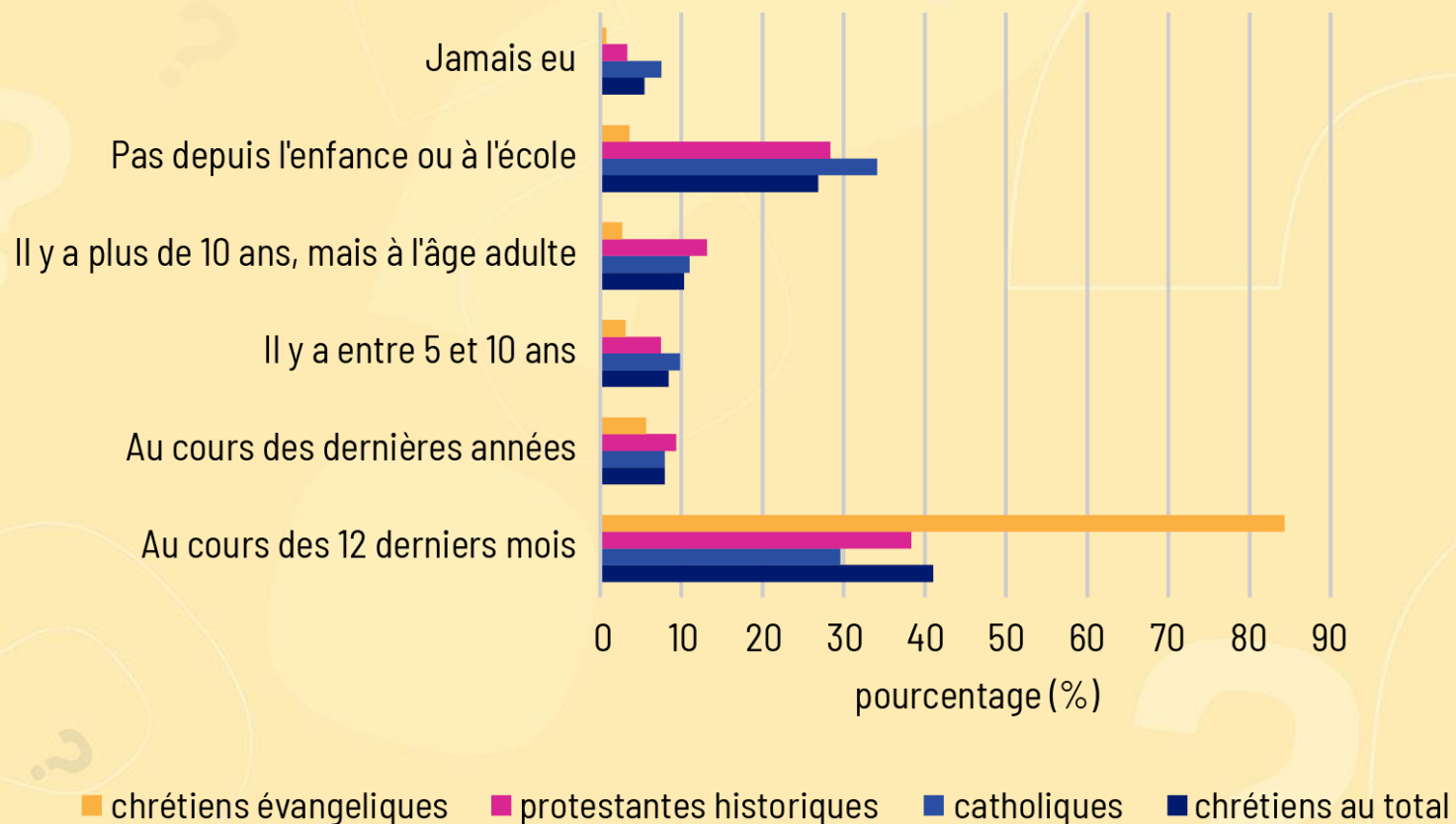
*Cet échantillon de chrétiens évangéliques semble être une valeur aberrante par comparaison avec les autres sondages, ce qui souligne la nature des statistiques de probabilité et l'avantage d'effectuer neuf échantillonnages sur une période de cinq ans.
Note : Les échantillons non pondérés de chrétiens évangéliques se répartissent de 97 à 231. Les totaux peuvent ne pas donner 100% en raison de l'arrondissement des chiffres.

Figure 14 : Indicateurs religieux, chrétiens évangéliques, 2017 à 2022



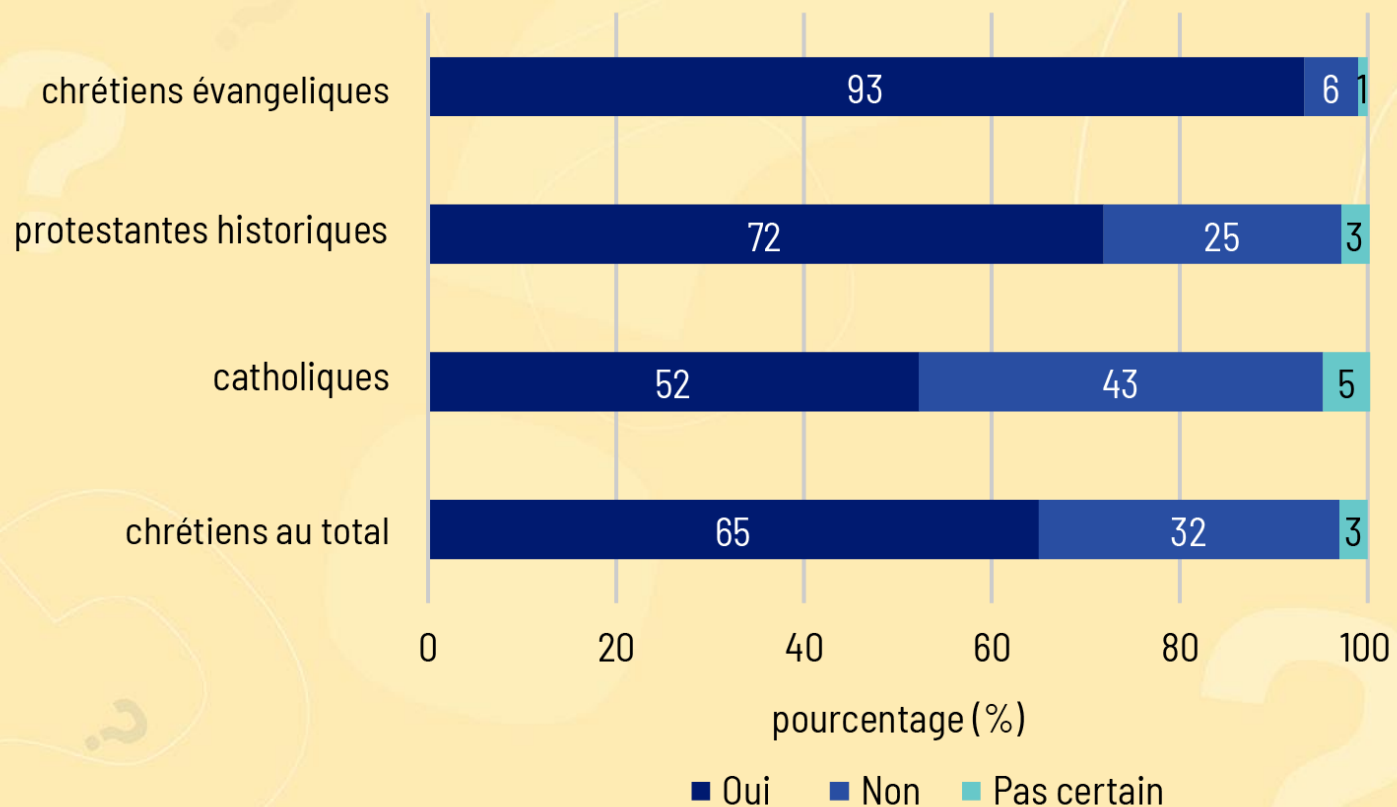
Transmettons-nous la foi ? La Bible

Figure 3. « À quand remonte la dernière fois que vous avez lu ou consulté la Bible ? » par dénomination chrétienne



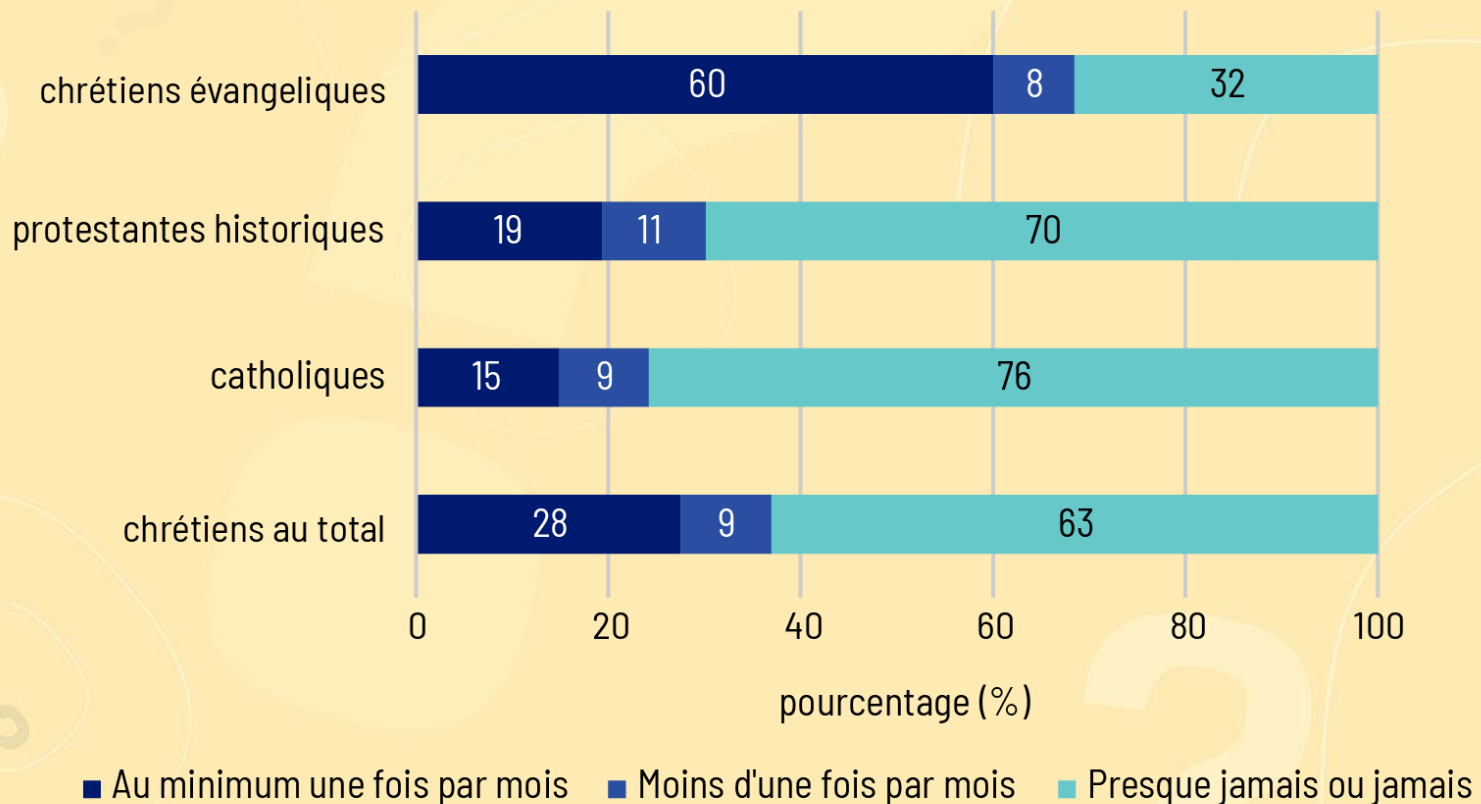
Transmettons-nous la foi ? La Bible

Figure 4. « Avez-vous une copie physique de la Bible, c'est-à-dire sous forme de livre traditionnel, chez vous ? » par dénomination chrétienne



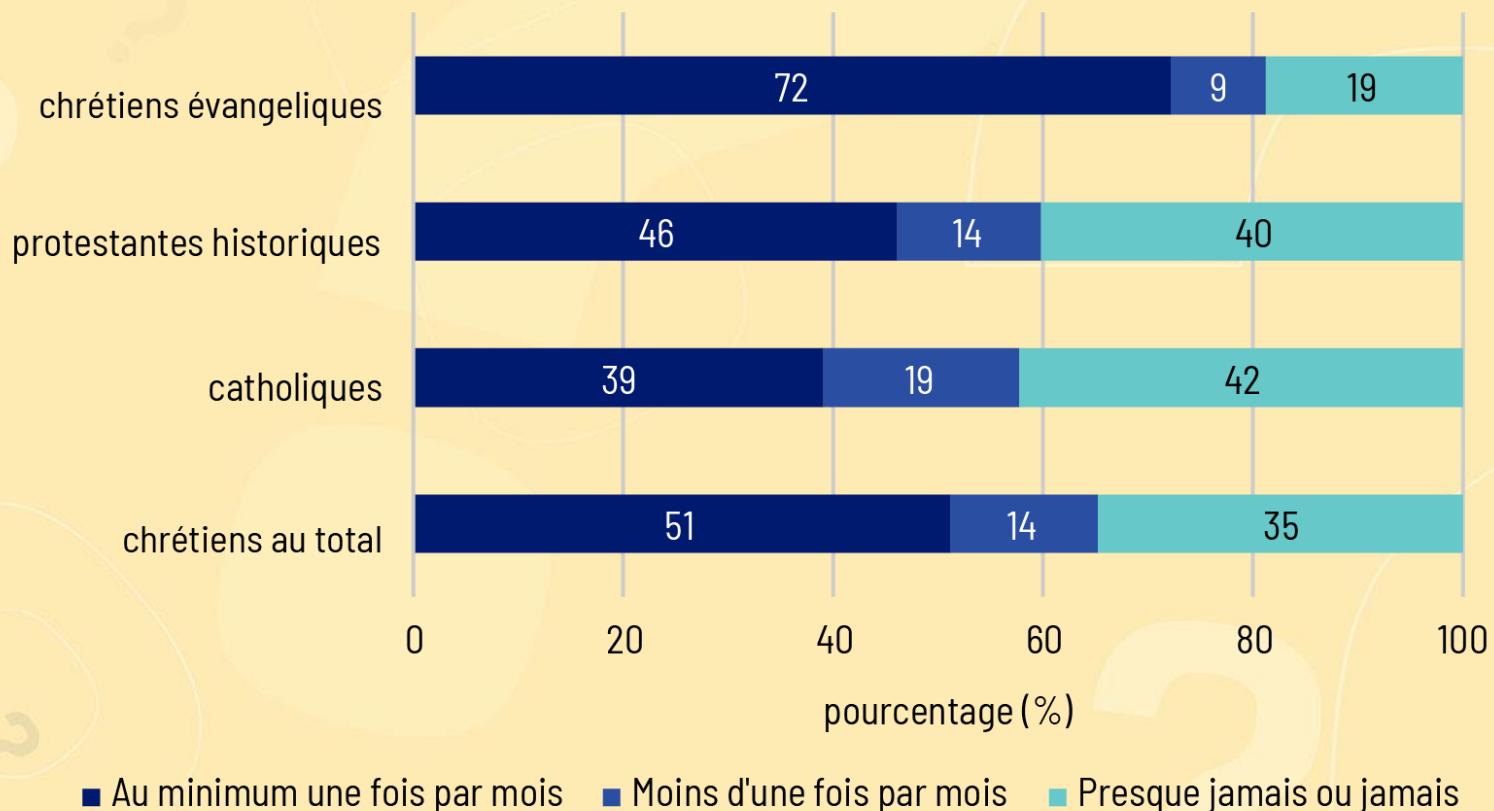
Transmettons-nous la foi ? La Bible

Figure 5. « À quelle fréquence, si jamais, lisez-vous l'exemplaire de la Bible que vous avez chez vous ? » par dénomination chrétienne



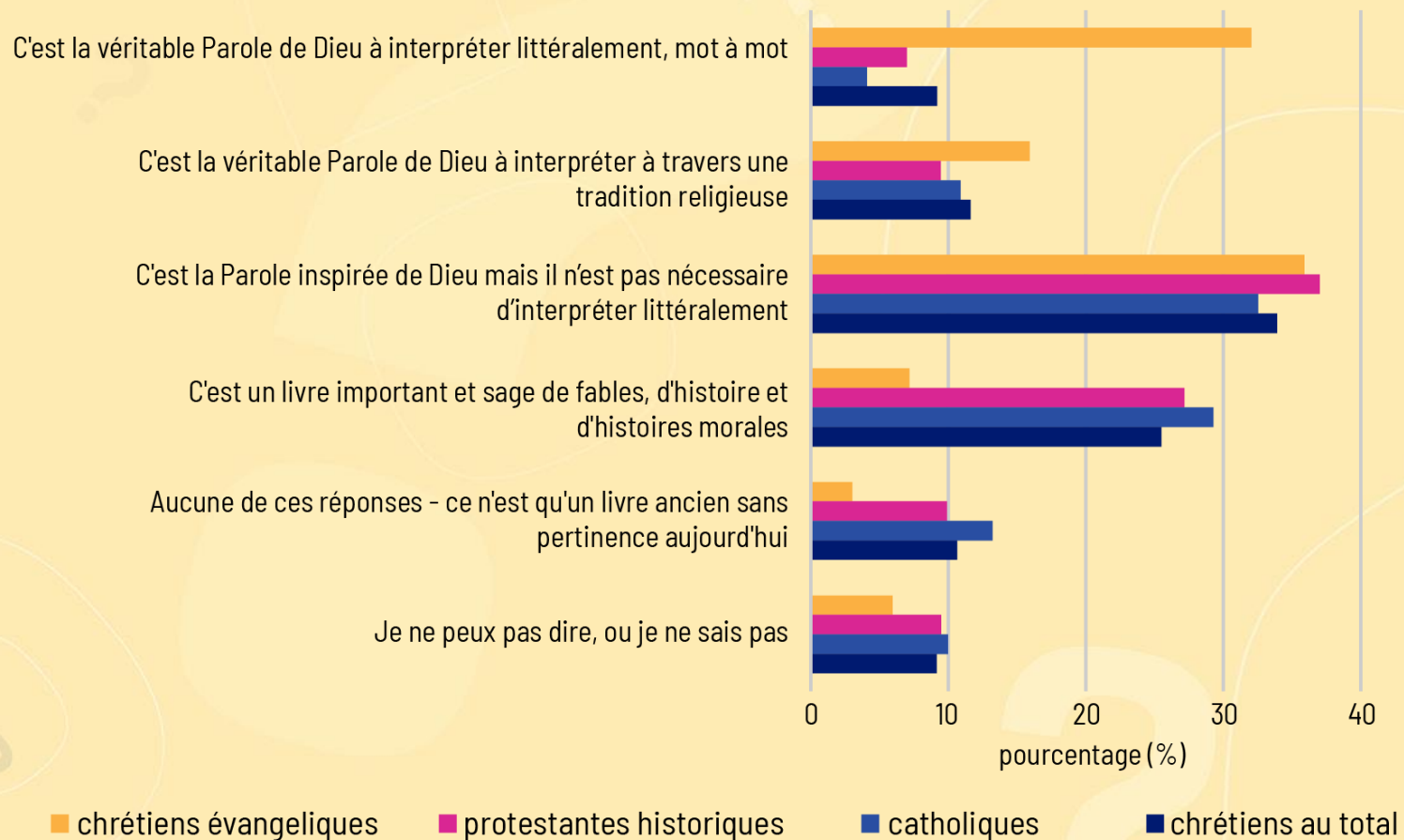
Transmettons-nous la foi ? La Bible

Figure 9. « À quelle fréquence réfléchissez-vous ou méditez-vous sur le sens de la Bible ? » Chrétiens engagés dans la Bible



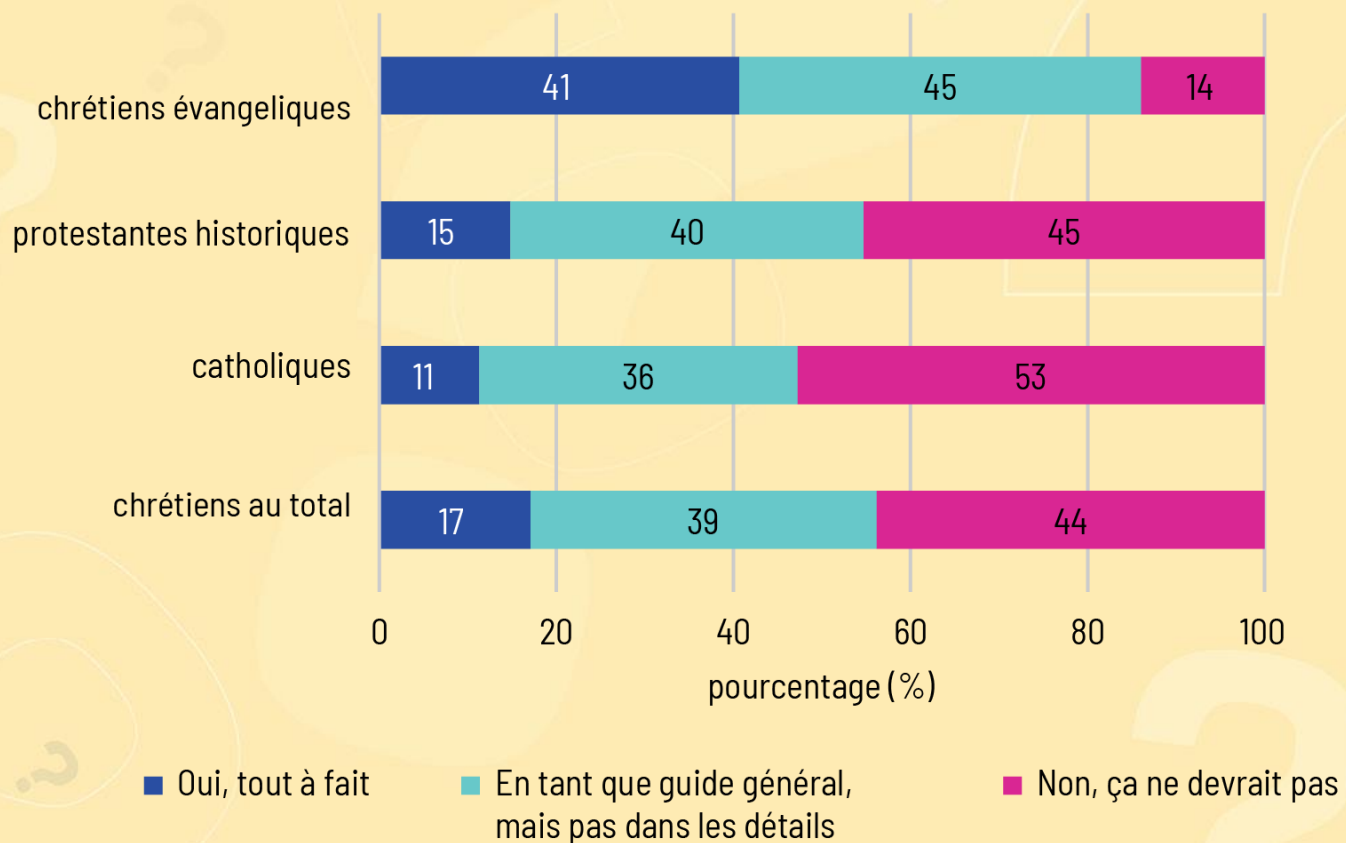
Transmettons-nous la foi ? La Bible

Figure 16. « Laquelle des affirmations suivantes décrit le mieux vos sentiments à propos de la Bible ? » par dénomination chrétienne



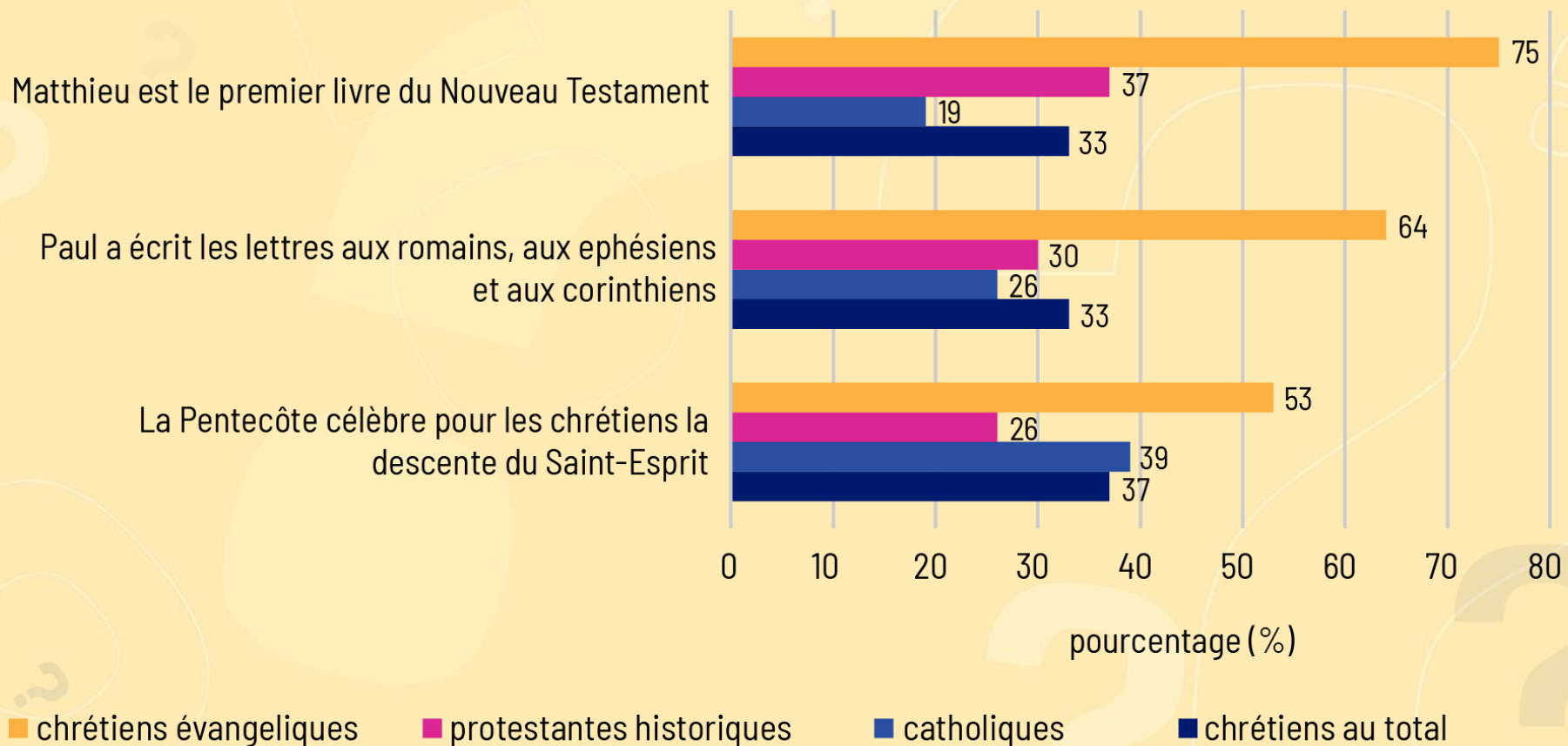
Transmettons-nous la foi ? La Bible

Figure 20. « Croyez-vous que ce qui est enseigné dans la Bible devrait aider à définir nos lois et comment nous vivons ensemble dans notre société ? » par dénomination chrétienne



Transmettons-nous la foi ? La Bible

Figure 23. Connaissance correcte de la Bible, par dénomination chrétienne



Transmettons-nous la foi ? La Bible

Figure 24. « Les écritures de toutes les grandes religions du monde enseignent essentiellement les mêmes choses. » par dénomination chrétienne

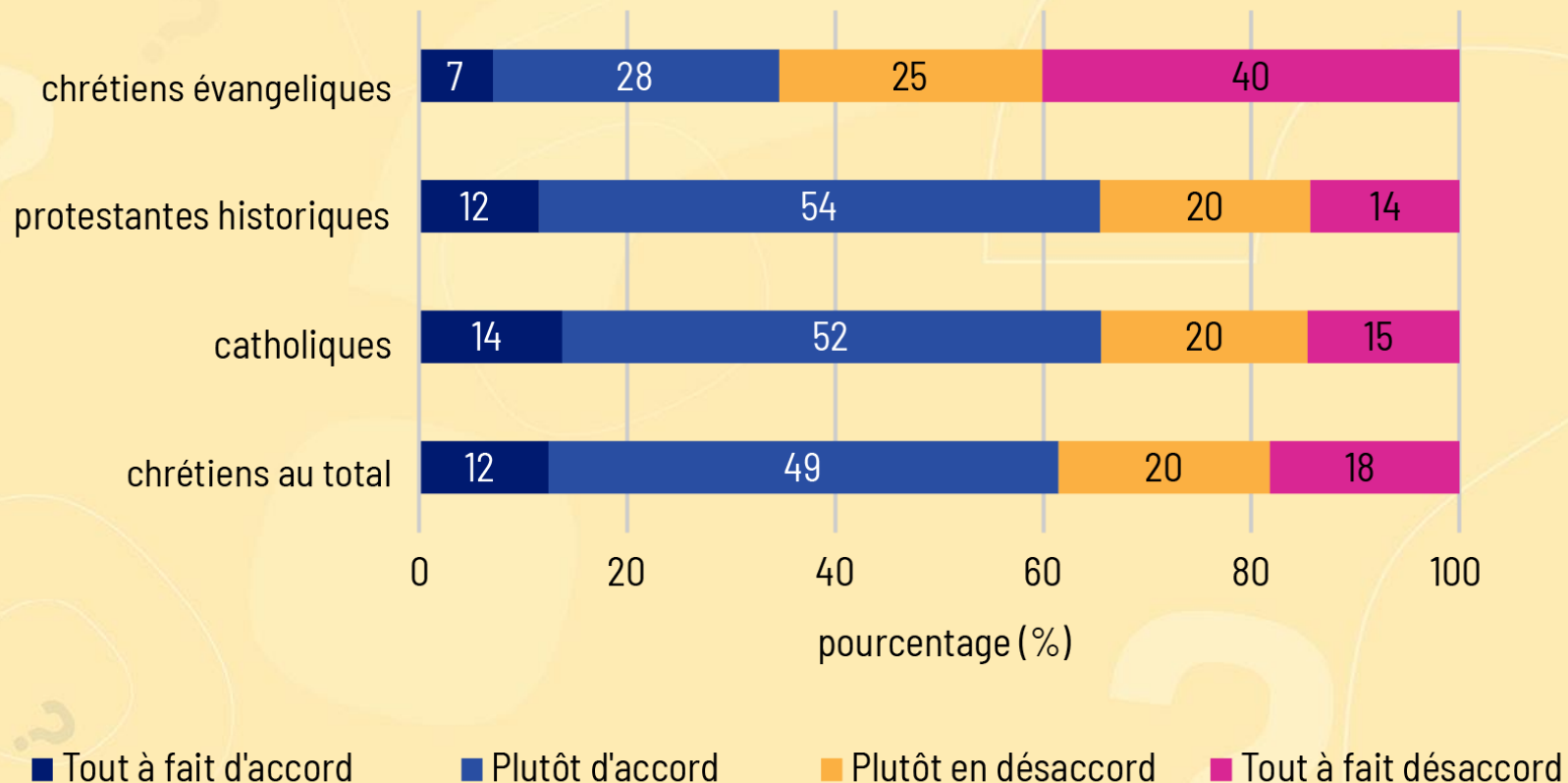
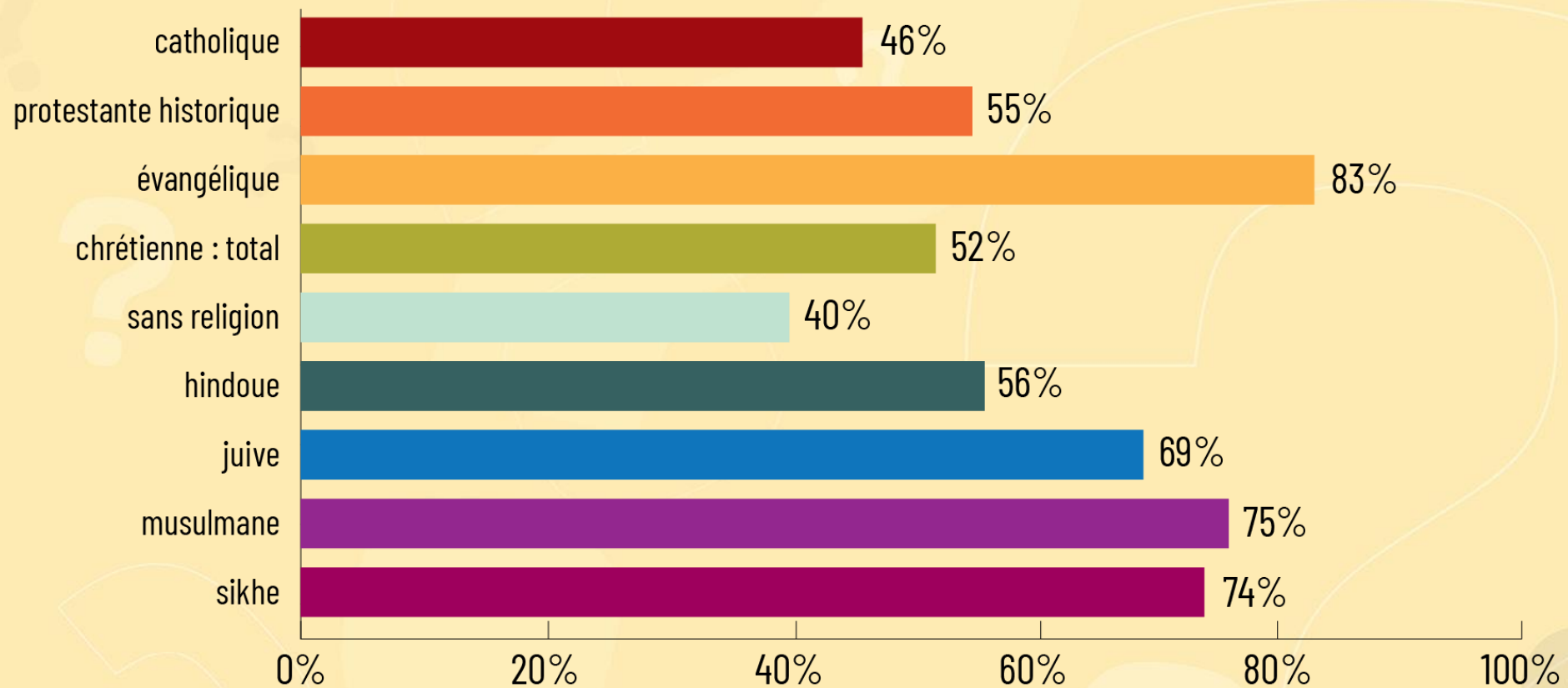
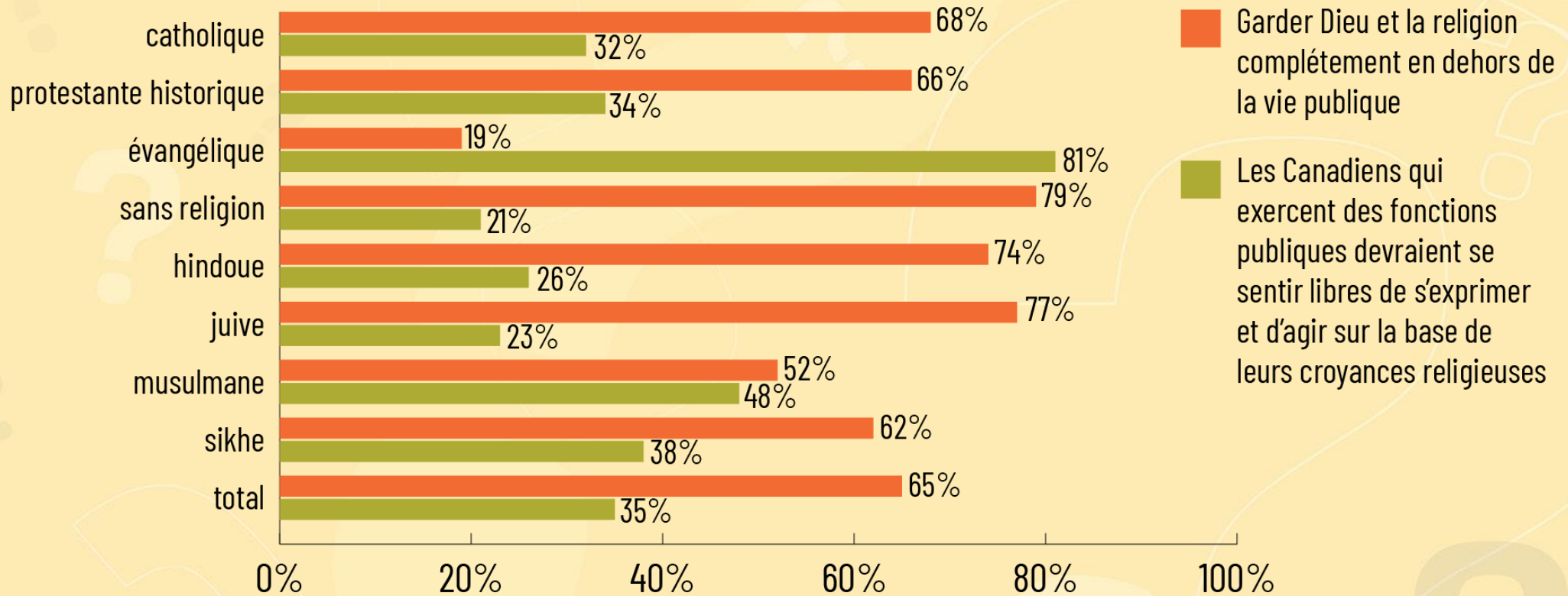


Figure 36 : J'exprime publiquement ma foi, 2022



Note : Les échantillons non pondérés de chacun des groupes se répartissent de 214 à 961.

Figure 38 : La religion dans la vie publique, par identité religieuse



Note : Les échantillons non pondérés de chacun des groupes se répartissent de 214 à 961.

Que nous montrent ces données?

Le mal

- Une majorité de Catholiques canadiens ignorent une source essentielle de leur foi – la Bible
- Une majorité de Catholiques canadiens rejettent la foi publique
- De toute évidence, il y a quelque chose qui ne fonctionne pas du tout dans le modèle famille-paroisse-école de transmission de la foi
- Mais...

Que nous montrent ces données?

Le bon

- La tranche des 18-34 ans est en moyenne plus engagée dans sa foi que la génération antérieure.
- Ses membres veulent vivre une foi authentique et profonde, une foi qui exige quelque chose d'eux.

Les parents catholiques ont le choix

« Les dirigeants des églises protestantes et catholiques ainsi que d'autres confessions ont noté que les jeunes avaient tendance à être attirés par l'histoire et la tradition des confessions. Les participants ont parlé de jeunes se présentant à leurs offices « en quête de sens » et insatisfaits de discussions simplement d'actualité ou perçues comme superficielles... 'Les messes latines qui durent beaucoup plus longtemps que les messes traditionnelles sont remplies de jeunes', a noté un prêtre catholique, tandis qu'un ministre protestant a affirmé que le groupe d'étude de son église sur les croyances chrétiennes, qui remontent à des siècles, était populaire auprès des jeunes fidèles. »

- *The Shifting Landscape of Faith in Canada*, Cardus, nov. 2022

Les parents catholiques ont le choix

- Entre 2014 et 2021, le nombre d'écoles privées en Ontario a augmenté de 51,5 %, passant de 954 à 1 445.
- En 2022, il y avait 23 écoles catholiques privées en Ontario – une augmentation de 53 % en moins d'une décennie.
- Cette croissance se produit malgré l'existence de deux systèmes catholiques entièrement financés.
- Les parents catholiques ont maintenant plus d'options pour l'éducation catholique en Ontario. Pourquoi quittent-ils le système public pour se tourner vers les écoles privées ? Pourquoi font-ils ce sacrifice ?

**OÙ ALLER À
PARTIR DE LÀ**



Le chemin devant nous est clair

- **Soyez catholique!**
- **L'Ontario a un système scolaire public laïc, nous n'en avons pas deux.**

Le chemin devant nous est clair

- Les écoles catholiques francophones doivent être fidèlement et pleinement catholiques :
 - Fidèles aux Saintes Écritures
 - Fidèles au magistère de l'Église
 - Pleinement adhérer à la doctrine morale et sociale catholique et l'enseigner
 - Pleinement adhérer à la vie spirituelle et intellectuelle et l'enseigner
 - Pleinement adhérer à la tradition catholique dans toute son ampleur et sa profondeur et l'enseigner
- Promouvoir l'excellence et la vérité. Confesser Jésus-Christ.

« Les baptisés doivent être rendus toujours plus conscients du don de la foi qu'ils ont reçu, ils doivent apprendre à adorer le Père en esprit et en vérité, et ils doivent être formés pour vivre la nouveauté de la vie chrétienne dans la justice et dans la sainteté de la vérité »

- St Jean-Paul II

MERCI

Révérénd Andrew Bennett

Directeur de programme, Communautés de foi à l'Institut de recherche Cardus

 abennett@cardus.ca

 www.cardus.ca